

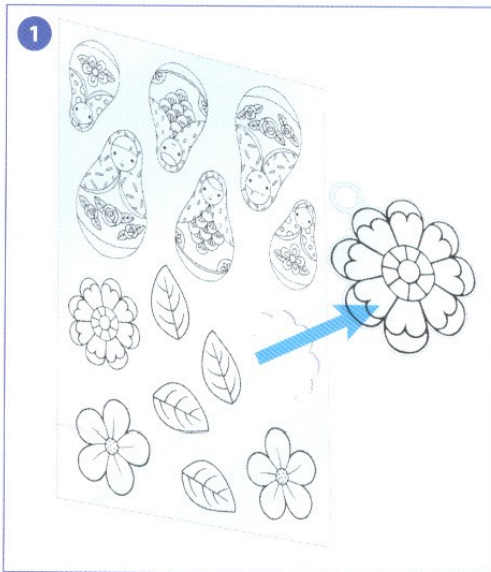
Plastic Folie Bijoux



Zawartość zestawu:



Instrukcja obrazkowa:



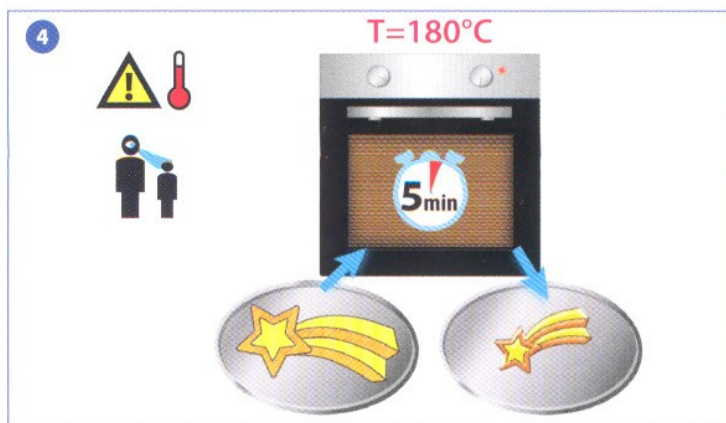

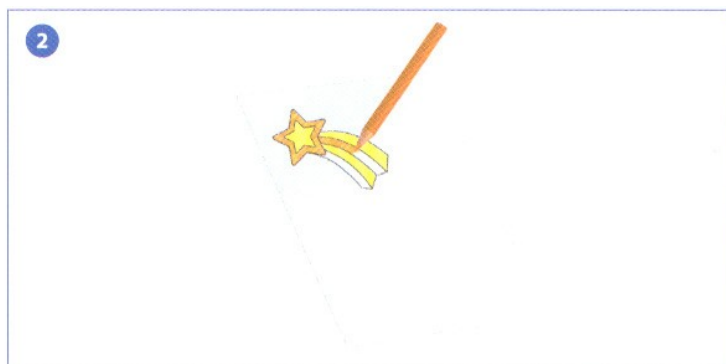
LUB



1. Odłącz wstępnie wycięty motyw na arkuszu.
2. Pokoloruj kredkami szorstką stronę motywu.
3. Poproś osobę dorosłą, aby położyła plastikowy motyw na metalowej blasze piekarnika.
4. Wstawić do piekarnika w temperaturze 180°C na około 5 minut. Plastik wygnie się, a następnie skurczy.

Użyj jednego z dostarczonych akcesoriów (jednej z trzech bransoletek lub naszyjnika), aby użyć swoich dzieł.

Użyj pustego arkusza dla swoich własnych projektów!



Wszelkie uwagi i zastrzeżenia prosimy kierować do:
I.Dyląg Allegro Sp.j. - www.ida-kids.pl - hurt@ida-kids.pl
Wyłączny dystrybutor w Polsce firmy:

Sentosphère – 59 bld du général Martial Valin – 75 015 Paris, Francja; www.sentosphere.fr