

★ 4 all ★
Kids

MOJE PIERWSZE RYSUNKI



OSTRZEŻENIE! Nieodpowiednie dla dzieci poniżej 36. miesiąca życia ze względu na małe części, które mogą zostać połknięte. Ryzyko zadławienia.

ZACHOWAJ OPAKOWANIE NA PRZYSZŁOŚĆ.

Kolory i zawartość mogą się nieznacznie różnić.

Lot : 22.03.2024
Réf : FK006

3+



ZAWARTOŚĆ:



1. 1 ramka na rysunki (format A4),
2. 5 butelek zmywalnej farby (30 ml),
3. 8 mazaków z okrągłą końcówką,
4. 5 pieczętek,
5. 1 paletka,
6. 1 ołówek,
7. 2 pędzelki,
8. 2 pędzelki z gąbki,
9. 2 wałki,
10. 5 szablonów,
11. 5 arkuszy z naklejkami,
12. 10 kartek A4 - gramatura 200

Ramka




Oto specjalna ramka, która nie tylko wyeksponuje twój ulubiony rysunek, ale także przechowuje wszystkie inne. Otwórz ją i umieść wszystkie swoje rysunki pod dwoma czarnymi, elastycznymi gumkami.

Jak wyeksponować rysunek?



Po lewej stronie ramki możesz umieścić twój ulubiony rysunek, który będzie widoczny! Przesuń 6 małych haczyków w bok, aby otworzyć ramkę. Zdejmij czarną przykrywkę. Jeśli używasz ramki po raz pierwszy, poproś dorosłego, aby zdjął przezroczystą folię zabezpieczającą. Znajduje się ona po dwóch stronach plastikowej szyby. Folia chroni plastik przed zarysowaniami przed pierwszym użyciem ramki.



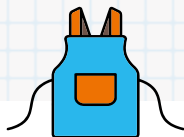


Położ przezroczystą szybę w ramce, następnie białą obwódkę, jeśli chcesz umieścić w niej obrazek. Położ rysunek do góry nogami i przykryj go czarną pokrywką. Przesuń haczyki i zamknij ramkę. Możesz zawiesić ramkę na ścianie poziomo lub pionowo albo postawić ją na szafce, za pomocą podstawki.

Kartki papieru



Załączone do zestawu kartki papieru są nieco grubsze niż zwykle (200g), aby wchłaniały wilgoć farb. Jeśli zużyjesz wszystkie 10 kartek (format A4), możesz dokupić podobne. Wybieraj kartki o wyższej gramaturze, cieńszy papier będzie się związał pod wpływem wody.



Zmywalne farby



W zestawie znajduje się 5 buteleczek z farbami, w tym 3 podstawowe kolory (czerwony, żółty i niebieski) oraz biały i czarny. Możesz użyć 3 podstawowych kolorów, aby stworzyć inne. Za pomocą białego rozjaśnisz barwy. Załóż fartuch i stary t-shirt, aby uniknąć pobrudzenia swoich ubrań. Farby są zmywalne, jednakże w zależności od koloru i materiału, plamy mogą pozostać nawet po praniu w pralce.

Jak otworzyć buteleczki?



Odkręć całą nakrętkę, zerwij folię zabezpieczającą i zakręć tubkę z powrotem. Kiedy będziesz gotowy do użycia farbki, odkręć tylko górną część nakrętki i nalej na paletkę taką ilość farby, jakiej będziesz potrzebował. Za pomocą pędzli twórz mikstury na palcie. Po każdym użyciu zakręcaj buteleczki, aby farba nie wysychała. Kiedy farba się skończy, możesz dokupić inne!



Ołówek



Zanim użyjesz ołówka po raz pierwszy, poproś dorosłego, aby go zatemperował (temperówka nie jest załączona do zestawu). Użyj ołówka, aby rysować i odrysowywać wzory.



Pieczętki

Znajdujące się w zestawie pieczętki posiadają zbiorniczek na tusz. Nigdy nie zostawiaj pieczętek otwartych, ponieważ mogą wyschnąć i nie nadawać się do użytku. Kiedy tusz się skończy, nie można go ponownie uzupełnić.

Wałki



Dwa załączone wałki mogą być używane, aby malować paski. W zestawie znajduje się zwykły wałek i wałek o specjalnej strukturze, który maluje wzór w paski. Aby użyć wałków, wlej trochę farby na dużą tacę i przesuń po niej wałkiem, a następnie przenieś ją na papier.


Wzory



W zestawie znajduje się 5 wzorów, które możesz używać bezpośrednio z farbami i pędzelkami z gąbką. Możesz również odrysowywać wzory za pomocą ołówka, a następnie pomalować obrazek markerami.

Możesz przykleić wzór do kartki małym kawałkiem taśmy samoprzylepnej (niezałączona do zestawu), aby przytrzymać wzór w miejscu, jeśli rysowanie i trzymanie jednocześnie sprawia ci problem.

Mazaki



Markery, tak jak farbki, są zmywalne, ale zalecamy ci zabezpieczyć swoje ubrania, ponieważ w zależności od materiału i koloru, plamy mogą pozostać nawet po praniu.

Markery posiadają okrągłą końcówkę, aby młodsze dzieci nie uszkodziły ich tak szybko, kiedy będą za mocno dociskać je do papieru.

Pędzelki



W zestawie znajdują się również pędzelki. Wypróbuj je i rozwiń swoją wyobraźnię!



RETROUVEZ-NOUS SUR
FIND US ON

Buki France



Développé et distribué par :
Developed and distributed by :

BUKI France

38 av. François Mitterrand
72000 Le Mans - FRANCE

Tél: +33 1 46 65 09 92

E-mail : sav@bukifrance.com

www.bukifrance.com