

BUKI SP006

# LATAJĄCA KULA

Wiek 8+

# FLYING BALL

SCIENCE PLUS



**Zawartość:** latająca kula, pilot, kabel USB

## Ładowanie latającej kuli:

**Wyłącz kulę przed ładowaniem.** Używaj tylko załączonego kabla. *Podczas ładowania zapali się czerwona lampka, która wyłączy się, gdy urządzenie zostanie w pełni naładowane.*

**Czas ładowania:** 25 min. **Czas zabawy:** 10 min.

## Odłącz kabel przed włączeniem Latającej Kuli.

Kula działa za pomocą baterii, która nie jest wymienna. Pilot jest zasilany baterią CR2032, która nie może być wymieniona.

**Ładowanie musi przebiegać pod opieką osoby dorosłej.** Trzymaj z dala od łatwopalnych obiektów. Nie wystawiaj na słońce. Nie ładuj, gdy zabawka jest nagrzana. Chronź przed uderzeniami. Nie pozwól, aby kula była mokra. Przed ładowaniem upewnij się, że zabawka nie posiada żadnych usterek.

**OSTRZEŻENIE!** Ryzyko zadławienia. **ZACHOWAJ OPAKOWANIE NA PRZYSZŁOŚĆ.** Kolory i zawartość mogą się nieznacznie różnić. Zachowaj instrukcję, gdyż zawiera istotne informacje. Elektroniczne odpady powinny być oddane do odpowiedniego punktu.

**OSTRZEŻENIE!** Zabawka emituje błyski, które mogą wywołać ataki epileptyczne u osób wrażliwych.

## Jak się bawić?

1. Włącz **Latającą Kulę** wciskając przycisk ON/OFF. Zapali się lampka LED.
2. Naciśnij przycisk na pilocie, aby uruchomić śmigło. Obróć kulę tak, aby wierzchołek znajdował się u góry. Teraz można zacząć zabawę.
3. Naciśnij pilot, aby wyłączyć śmigło. Poproś dorosłego, aby włączył przycisk ON/OFF, aby wyłączyć **Latającą Kulę** całkowicie.



### Zabawa wewnątrz

Nie baw się kulą w pobliżu okien, wiatraków i urządzeń klimatyzacyjnych. Wybierz miejsce z dala od delikatnych przedmiotów.

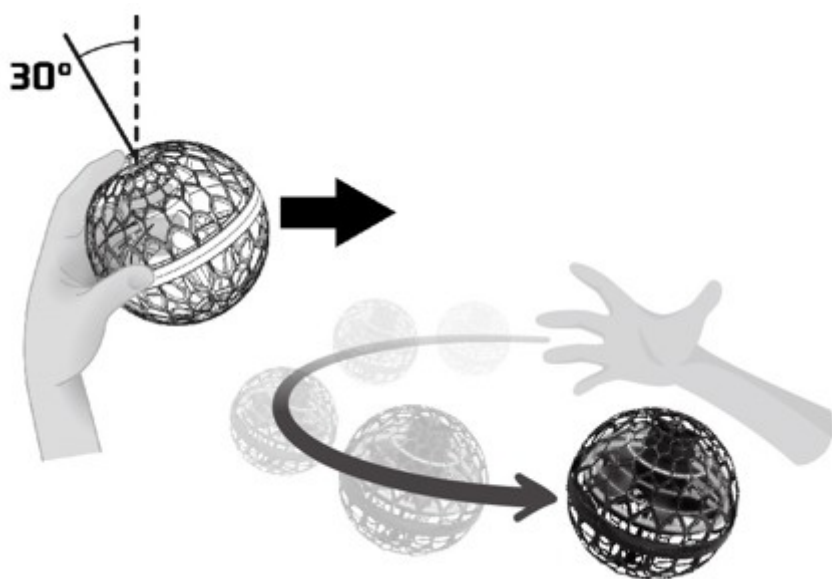
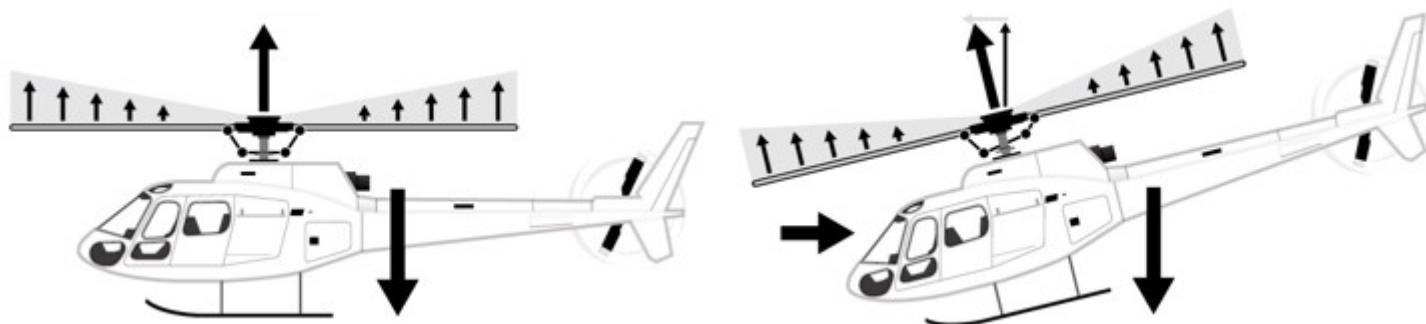
### Zabawa na zewnątrz

Nie baw się, podczas brzydkiej pogody. Unikaj przeszkód w postaci elektrycznych przewodów, drzew, wody, dróg, domów, zwierząt i pieszych.

Przechowuj kulę poza zasięgiem dzieci poniżej 8. roku życia. Trzymaj kulę z dala od twarzy, oczu i włosów. Nie baw się w pobliżu delikatnych przedmiotów.

**Latająca kula** działa jak śmigło w helikopterze. Podczas uruchamiania wyprofilowane skrzydła sprawiają, że kula zaczyna się unosić.

Jeśli przechylišz kulę pod kątem, będzie się poruszać do przodu, ponieważ siła unoszenia jest mocniejsza w tylnych skrzydłach.

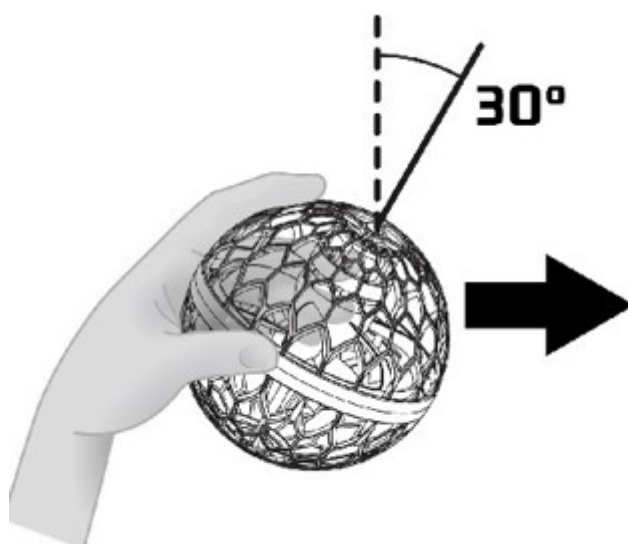


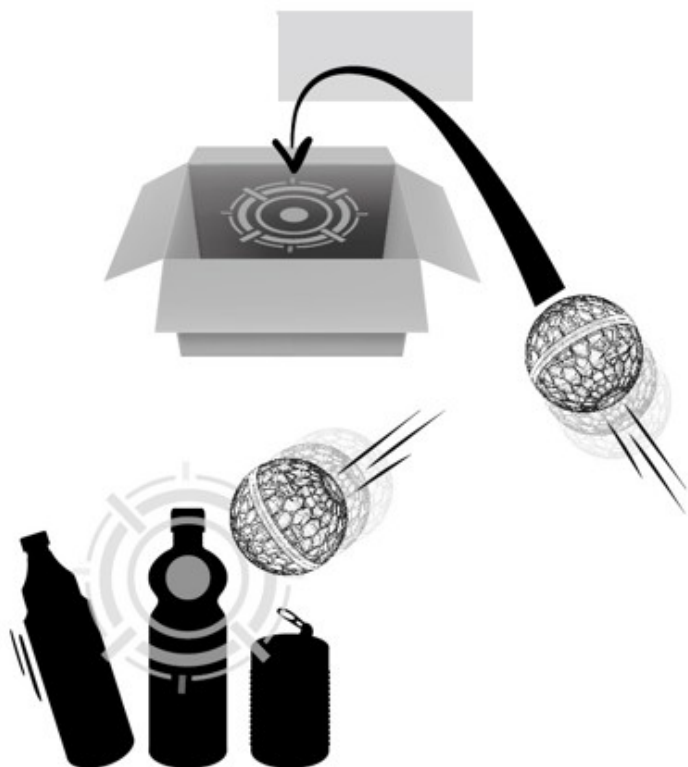
### 1. BUMERANG – 1 gracz

Ustaw kulę pod kątem  $30^\circ$  w swoim kierunku i rzuć ją na wprost. Odleci, a następnie do Ciebie wróci. Poćwicz, a będziesz w stanie rzucać ją coraz dalej.

### 2. ŁAPANIE WE DWOJE – 2 graczy

Stańcie naprzeciwko siebie. Ustaw kulę pod kątem  $30^\circ$  w kierunku drugiego gracza, a następnie rzuć ją do przodu. Drugi gracz musi ją złapać. Poćwiczcie podawanie piłki bez jej upuszczania.






### 3. PRECYZJA – 2 graczy

Stańcie naprzeciwko siebie i umieśćcie pudełko na środku. Na zmianę ustawiajcie i rzucajcie kulą, tak aby trafiła do pudełka. Możecie także próbować zburzyć wieżę z pustych butelek.

### 4. FREESTYLE – 2 graczy

Stańcie naprzeciwko siebie i rzucajcie piłką do przodu i do tyłu wykonując różne akrobatyczne sztuczki: z powrotem do drugiego gracza, pod nogą, za plecami.



### 5. BOMBA – 2-10 graczy

Stańcie w kółku i odliczajcie do 30. Podawajcie cały czas kulę. Kto będzie najbliżej kuli, gdy odliczanie dojdzie do 0, wypada z gry!

Développé et distribué par - Developed and distributed by :

**BUKI France**

22 rue du 33ème Mobiles - 72000 Le Mans - FRANCE

Tél: +33 1 46 65 09 92 - E-mail : daniellevy@bezeqint.net

[www.bukifrance.com](http://www.bukifrance.com)

UK  
CA



CE

